

УСТАНОВКА ЭЛЕКТРОННОГО РЕЛЕ ДХО-30 НА АВТОМОБИЛЬ ЛАДА ПРИОРА

Для установки реле Вам потребуются: крестообразная отвертка и пассатижи.

1. Отсоедините МАССУ от аккумулятора.
2. Поверните три фиксатора и снимите защитный кожух.



3. Опустите рулевую колонку в нижнее положение. Отверните четыре винта и снимите декоративную рамку комбинации приборов.




4. Отверните два винта и извлеките комбинацию приборов.




5. Нажав на фиксатор отсоедините разъем от комбинации приборов.



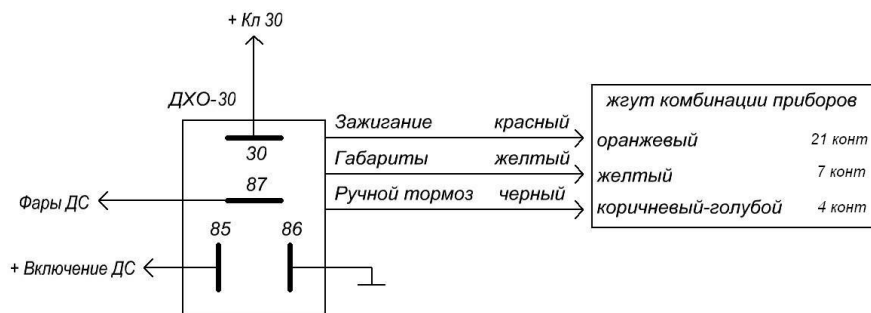
6. Извлеките из гнезда монтажного блока реле дальнего света К7 и установите на его место реле ДХО-30.



7. Протяните провода от реле ДХО под панелью приборов в нишу комбинации приборов.



8. При помощи монтажных клемм подключите провода реле ДХО к жгуту проводов в соответствии со схемой подключения.



9. Соберите все в обратной последовательности.